D1 – Lánové rejstříky

Návody

Jak pracovat s digitalizovanými dokumenty - záložky

Lánový rejstřík obvykle obsahuje zápisy pro několik lokalit. Pomocí záložek se můžeme v prohlížečích digitalizovaných stran lánového rejstříku přesunout na stranu, kde začíná zápis pro danou lokalitu (obec). V SL prohlížeči v okně DZ Viewer je zobrazíme v pravém panelu pomocí tlačítka [Z] (viz. červená šipka). Kliknutím na záložku se nalistuje odpovídající strana lánového rejstříku.

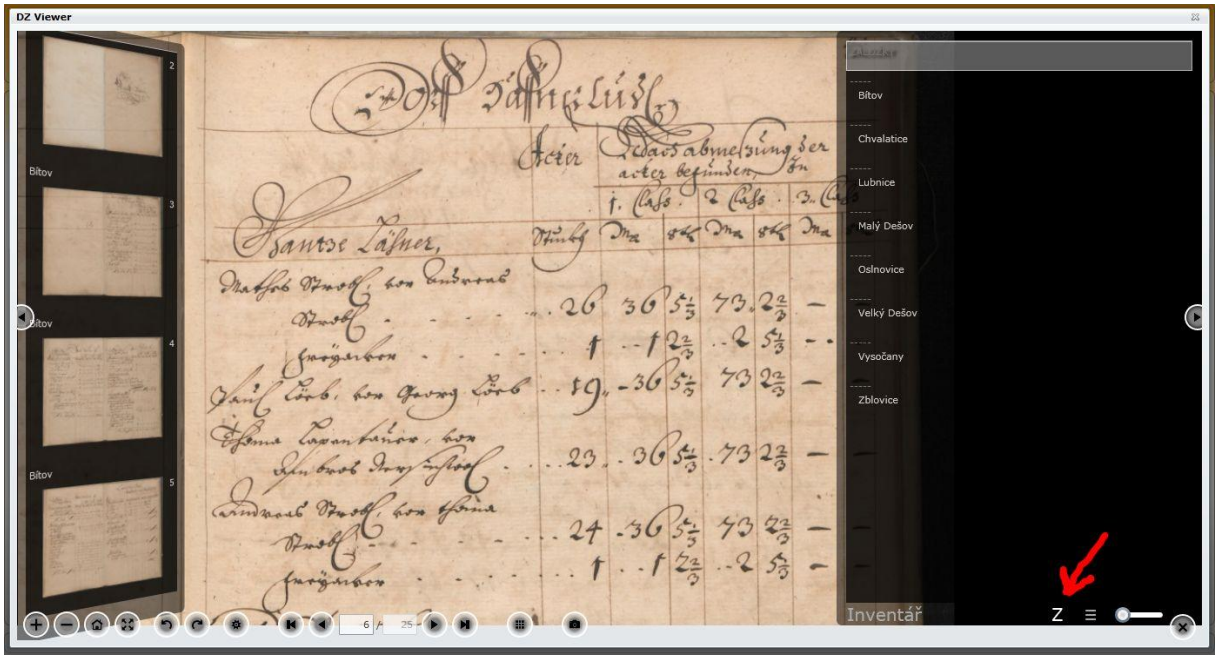

Obr. 1 Okno DZ Viewer v SL prohlížeči - záložky

V HTML prohlížeči můžeme kliknout na libovolnou podlokalitu v kolonce Obsah v informačním panelu (viz. červená šipka) a nalistuje se odpovídající strana lánového rejstříku. V kolonce Obsah je zde nejdříve uveden název hlavní lokality (panství) a pod ním pak seznam podlokalit, které jsou v lánovém rejstříku popsány. Výše zmíněný postup se týká pouze těchto podlokalit.

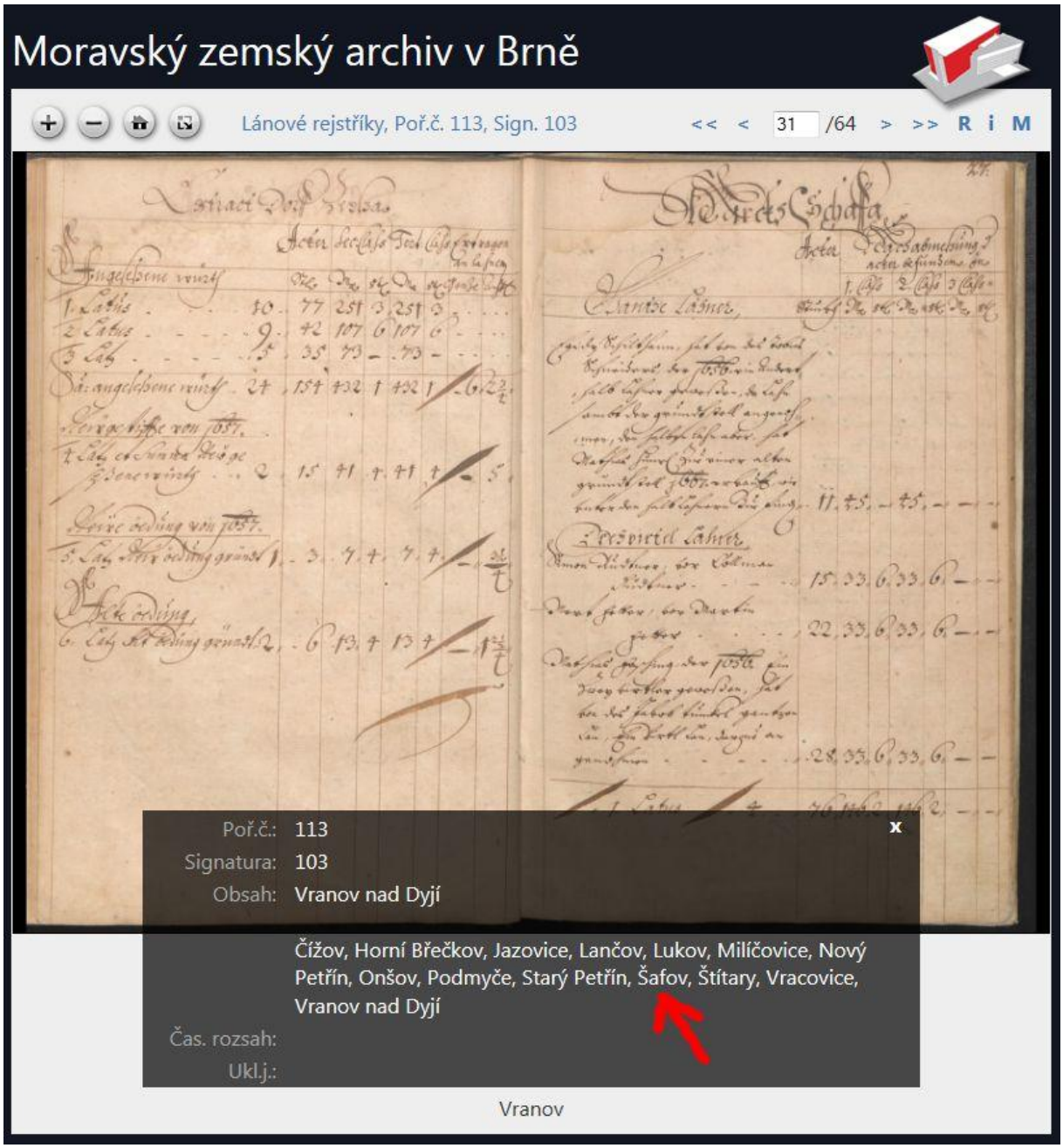

Obr. 2 HTML Prohlížeč - záložky

Pokud je v Obsahu příliš mnoho podlokalit, můžeme k nalezení požadované použít prohledávání webové stránky ve webovém prohlížeči, které aktivujeme stiskem kombinace kláves CTRL+F.

V HTML prohlížeči se načítají prohlížené strany lánového rejstříku na pozadí a při posunu po jednotlivých stranách lánového rejstříku se nemění odkaz v kolonce s adresou webové stránky ve webovém prohlížeči. Chceme-li získat odkaz na právě prohlíženou stranu lánového rejstříku, můžeme pomocí dvojitého kliku (doubleclick) na kolonce s číslem právě prohlížené strany lánového rejstříku (viz. červená šipka) aktualizovat obsah kolonky s adresou webové stránky ve webovém prohlížeči.

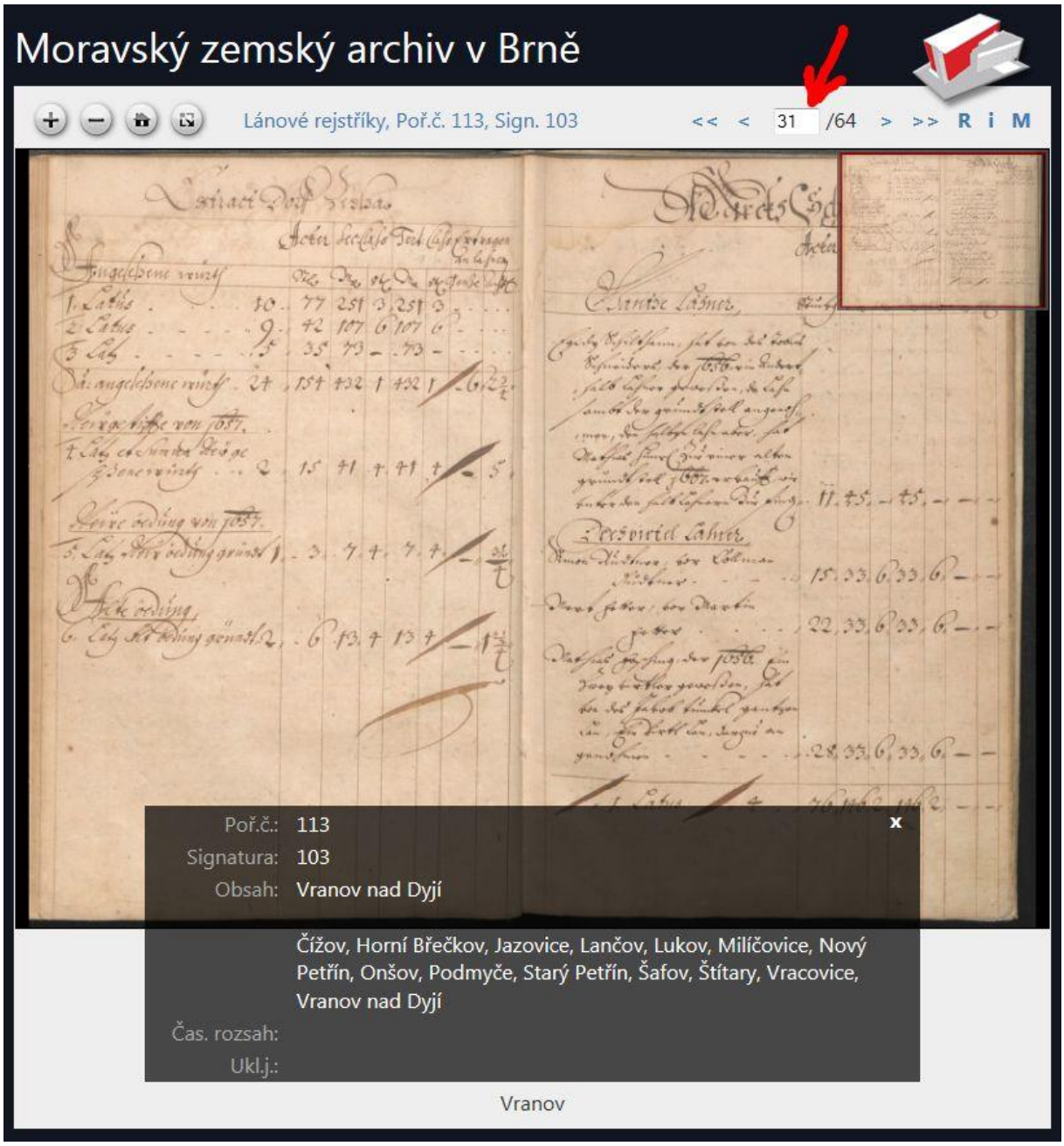

Obr. 3 HTML Prohlížeč - odkaz

Pokud potřebujeme přečíst text, který je napsán např. vzhůru nohama, můžeme otočit stranu lánového rejstříku pomocí tlačítka [R] (viz. červená šipka). Strana se otáčí po 90 stupních směrem doprava.

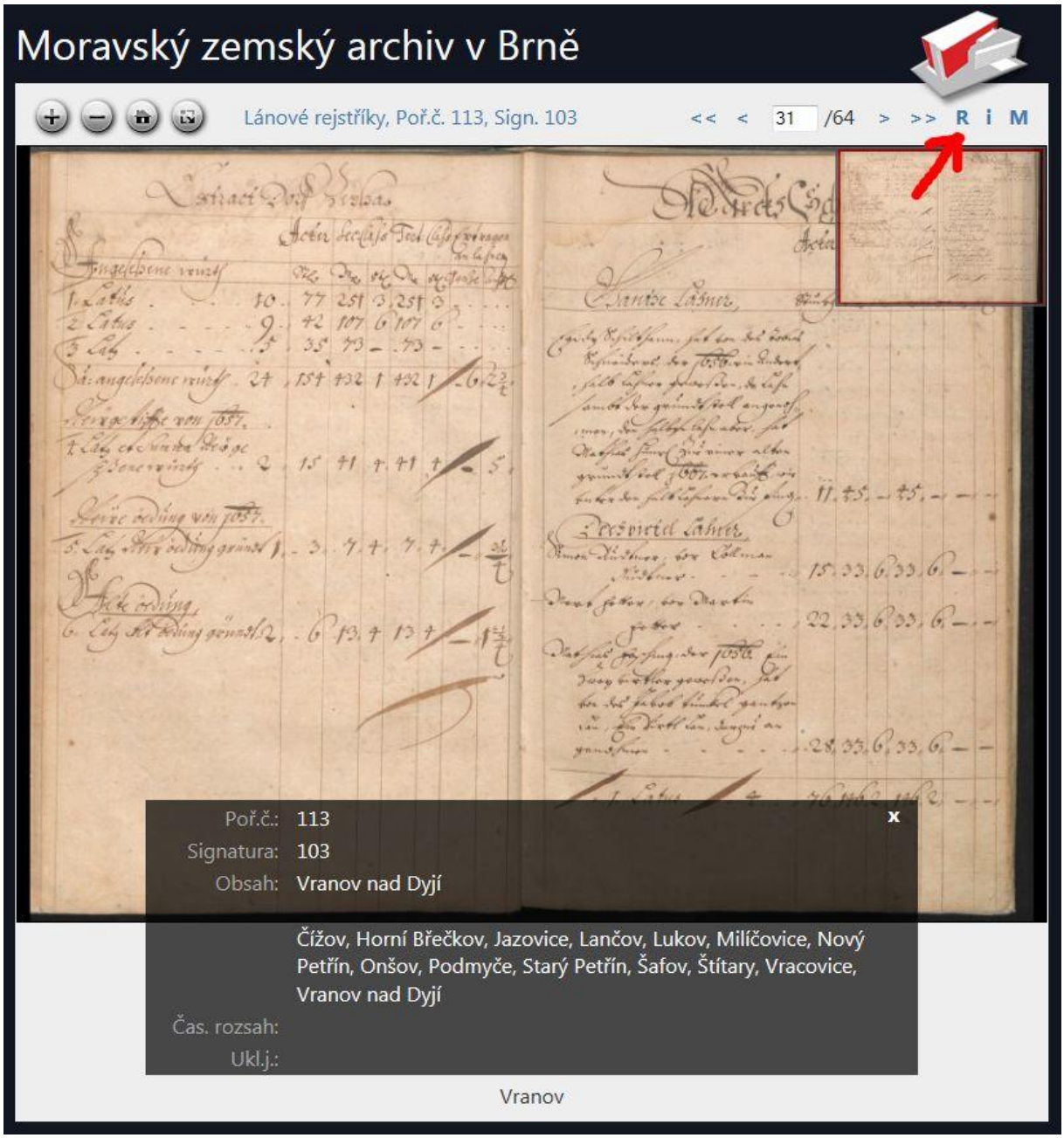

Obr. 4 HTML Prohlížeč - rotace